

На основу члана 59. Закона о Јавним предузећима („Сл. гласник РС“ бр. 15/2016) и члана 23. Статута Јавног предузећа Инфраструктура Шабац, Надзорни одбор Јавног предузећа на седници одржаној 10.06.2019.године је донео:

## **ГОДИШЊИ ПРОГРАМ ПОСЛОВАЊА ребаланс**

**ЈАВНОГ ПРЕДУЗЕЋА ИНФРАСТРУКТУРА  
ШАБАЦ ЗА 2019. ГОДИНУ**

Шабац, 2019. године

## 1. Разлог за доношење ребаланса програма пословања

Скупштина града је седници одржаној 06.02.2019. усвојила Програм пословања Јавног предузећа Инфраструктура Шабац за 2019. годину одлуком 020-52/2019-14 која је објављена у Службеном листу града Шапц. Том приликом испоштоване су одређене, тада важеће претпоставке које су определиле кључне параметре и величине за пословање предузећа у 2019.год.

У међувремену дошло је до промене одређених елемената који су постали разлог за израду ребаланса Програма пословања ЈП „Инфраструктура Шабац“ за 2019.годину. То се пре свега односи на Уговорне обавезе према правним и физичким лицима не које се тадашње Јавно предузеће за управљање грађевинским земљиштем ( а чији је правни наследник ЈП Инфраструктура Шабац) обавезало продајом грађевинских парцела. Те обавезе се првенствено односе на обезбеђење прикључака на објекте инфраструктуре. Јавно предузеће Инфраструктура Шабац није у могућности да при изради Програма пословања за наредну годину тачно утврди трошкове који настају поменутиим уговорним обавезама јер Уговори не дефинишу временски рок изградње објеката на купљеним парцелама.

Смањење бруто зарада извршено је ради пролагођавања стварном стању јер је један запослени споразумно раскинуо радни однос и засновао га на другом радном месту.



Планирани финансијски показатељи за 2019. годину  
**УКУПНИ ПРИХОДИ У 2019 ГОДИНЕ (у динарима) РЕБАЛАНС**

Јавно предузеће Инфраструктура Шабач

Ред. бр.	Врста прихода услуге	План 2019	План 2019 РЕБАЛАНС	Индекс 4/3
1	2	3	4	5
1	Приходи од продаје производа и услуга	614	15.900.000,00	100,00
	Приходи од вршења услуга на дом. тржишту	6142	8.000.000,00	100,00
	Приход од одрж. стам. објеката 12%	614216	7.900.000,00	100,00
2	Приходи од премија, субвенција, дотација, донација и сл	640	82.915.000,00	110,55
	Приходи од субвенција	640100	82.915.000,00	110,55
3	Приходи од закупнина	650	466.400,00	100,00
	Приходи од закупнина објеката	650200	466.400,00	100,00
4	Добити од продаје нематеријалних улагања, некретнина и опреме	670	0,00	0,00
	Добити по основу продаје некретнина	670400		
5	Добити од продаје учешћа и дугорочних хартија од вредности	672	136.910,04	0,00
	Приходи од дугорочних хартија од вредности	672000	136.910,04	
6	Приходи од смањења обавеза	677	0,00	0,00
	приходи од отписаних осталих обавеза	677900		
6	Остали непоменути приходи	679	500.000,00	100,00
	Остали непоменути приходи	6799	500.000,00	100,00
	<b>У К У П Н О</b>	<b>91.866.400,00</b>	<b>99.918.310,04</b>	

**УКУПНИ ТРОШКОВИ И РАСХОДИ 2019. ГОДИНЕ (у динарима) РЕБАЛАНС**

Ред. бр.	Врста трошка	План 2018	План 2019 РЕБАЛАНС	Индекс 4/3
1	2	3	4	5
	Трошкови осталог материјала (режијски)	512	670.000,00	100,00
1	Трошкови канцеларијског материјала	5121	420.000,00	100,00
2	Трошкови остали	5122	250.000,00	100,00

	Трошкови горива и енергије	513	2.371.400,00	2.366.400,00	99,79
3	Трошкови горива	5130	2.200.000,00	2.200.000,00	
4	Трошкови електричне енергије	5133	140.000,00	140.000,00	100,00
5	Трошкови плина	5135	5.000,00		0,00
6	Трошкови гејања пословног простора	5139	26.400,00	26.400,00	100,00
	<b>Трошкови бруто зарада</b>	<b>520</b>	<b>60.284.698,00</b>	<b>59.158.883,00</b>	<b>98,13</b>
7	Трошкови зарада	5200	60.284.698,00	59.158.883,00	98,13
	<b>Трошкови допр.из зарада на терет послод.</b>	<b>521</b>	<b>10.338.826,00</b>	<b>10.145.748,00</b>	<b>98,13</b>
8	Трошкови допр.из зарада на терет послод.	5210	10.338.826,00	10.145.748,00	98,13
	<b>Трош. накнада по уговору о делу</b>	<b>522</b>	<b>0,00</b>	<b>0,00</b>	<b>0,00</b>
9	Трош. накнада по уговору о делу	5220			0,00
	<b>Трош. накнада по уговору са ОЗ</b>	<b>524</b>	<b>0,00</b>	<b>0,00</b>	<b>0,00</b>
10	Трош. накнада по уговору са ОЗ	5240			0,00
	<b>Трош. нак. физ. лицима - остали уговори</b>	<b>525</b>	<b>0,00</b>	<b>0,00</b>	
11	Закуп нестамбеног простора	5259			
	<b>Трош. накнада за УО и НО</b>	<b>526</b>	<b>570.000,00</b>	<b>570.000,00</b>	<b>100,00</b>
12	Накнаде члановима УО и НО	5260	570.000,00	570.000,00	100,00
	<b>Остали лични расходи</b>	<b>529</b>	<b>3.730.000,00</b>	<b>3.530.000,00</b>	<b>94,64</b>
	Трошкови отпремнина	529010	550.000,00	350.000,00	63,64
13	Јубиларна награда	52903	950.000,00	950.000,00	100,00
14	Помоћ запосленим и породици	52904	450.000,00	450.000,00	100,00
15	Трошкови превоза на посао	52910	1.500.000,00	1.500.000,00	100,00
16	Трошкови на службеном путу	52911	150.000,00	150.000,00	100,00
17	Остале накнаде трошкова запослених	52919	70.000,00	70.000,00	100,00
18	Остала давања запос. нису зарада	5292	60.000,00	60.000,00	100,00
19	Нак. трош. пос. и физ. лиц. који нису запос	5293			
	<b>Трошкови транспортних услуга</b>	<b>531</b>	<b>590.000,00</b>	<b>455.000,00</b>	<b>77,12</b>
20	Трошкови услуга ПТТ	531500003	80.000,00	80.000,00	100,00
21	Услуге фиксне телефоније	531500001	200.000,00	150.000,00	75,00
22	Услуге мобилне телефоније	531500002	250.000,00	165.000,00	66,00
23	Интернет	531500004	60.000,00	60.000,00	100,00

24	Трошкови web презентације	531500005				
	Трошкови услуга одржавања	532	1.660.000,00	1.660.000,00		100,00
25	Трошкови одржавања рачунара	532000001	500.000,00	500.000,00		100,00
26	Мех. поправ. и одрж. опреме за саобраћај	532000002	750.000,00	750.000,00		100,00
27	Одржавање зграде	532000003	0,00			
28	Одржавање апарата за гаш. пожара	532000004	10.000,00	10.000,00		100,00
29	Трошкови услуга на текућ. одрж. осн. сред	532000005	400.000,00	400.000,00		100,00
30	Трошкови услуга на инвест. одрж. осн. сред	5321				
	<b>Трошкови рекламе и пропаганде</b>	<b>535</b>	<b>130.000,00</b>	<b>130.000,00</b>	<b>130.000,00</b>	<b>100,00</b>
31	Услуге рекламирања	5350	130.000,00	130.000,00		100,00
	<b>Трошкови осталих услуга</b>	<b>539</b>	<b>420.000,00</b>	<b>420.000,00</b>	<b>420.000,00</b>	<b>100,00</b>
32	Комуналне услуге	5392	220.000,00	220.000,00		100,00
33	Трош. за усл. заш. на раду	5393	100.000,00	100.000,00		100,00
34	Трошкови оста. производних услуга (Р. ВОЗ)	5399	100.000,00	100.000,00		100,00
	<b>Трошкови амортизације</b>	<b>540</b>	<b>1.500.000,00</b>	<b>1.500.000,00</b>	<b>1.500.000,00</b>	<b>100,00</b>
35	Трошкови амортизације	5400	1.500.000,00	1.500.000,00		100,00
	<b>Трошкови непроизводних услуга</b>	<b>550</b>	<b>3.115.324,00</b>	<b>10.815.324,00</b>	<b>10.815.324,00</b>	<b>347,17</b>
36	Трошкови ревизије	5500	300.000,00	300.000,00		100,00
37	Адвокатске услуге	5501				0,00
38	Стручно усавршавање запослених	5505	450.000,00	450.000,00		100,00
39	Софтвер, лиценце и сл. услуге	5506	500.000,00	700.000,00		140,00
	Измене на постојећим програмима	5507				0,00
40	Трош. услуга чишћења просторија	5508	465.324,00	465.324,00		100,00
41	Остале непроизводне услуге	5509	1.400.000,00	8.900.000,00		635,71
	<b>Репрезентација</b>	<b>551</b>	<b>165.000,00</b>	<b>165.000,00</b>	<b>165.000,00</b>	<b>100,00</b>
42	Трош. репрезентације у посл. просторијама	5510	165.000,00	165.000,00		100,00
	Трош. угоститељских услуга	5512				0,00
43	Трошкови поклоне	5515				0,00
	<b>Трошкови премија осигурања</b>	<b>552</b>	<b>310.000,00</b>	<b>400.000,00</b>	<b>400.000,00</b>	<b>129,03</b>
44	Осигурање некретнина	5520				0,00
45	Осигурање возила	5526	150.000,00	150.000,00		100,00

46	Здравствено осигурање запослених	5527	30.000,00	35.000,00	116,67
47	Здрав. осиг. запослених - повреда на раду	5528	80.000,00	115.000,00	143,75
48	Осигурање опште одговорности	5529	50.000,00	100.000,00	200,00
	<b>Трошкови платног промета</b>	<b>553</b>	<b>400.000,00</b>	<b>400.000,00</b>	<b>100,00</b>
49	Трошкови платног промета	5530	400.000,00	400.000,00	100,00
	<b>Трошкови чланарина</b>	<b>554</b>	<b>211.000,00</b>	<b>245.000,00</b>	<b>116,11</b>
50	Чланарина привредној комори	5540	11.000,00	45.000,00	409,09
51	Чланарина пословним удружењима	5542	200.000,00	200.000,00	100,00
	<b>Трошкови пореза</b>	<b>555</b>	<b>200.000,00</b>	<b>200.000,00</b>	<b>100,00</b>
52	Порез на имовину	5550	200.000,00	200.000,00	100,00
	<b>Остали нематеријални трошкови</b>	<b>559</b>	<b>5.095.000,00</b>	<b>5.005.700,00</b>	<b>98,25</b>
53	Трошкови огласа	5590	100.000,00	100.000,00	100,00
54	Таксе	5591	700.000,00	700.000,00	100,00
55	Трошкови вештачења	5592	50.000,00	60.000,00	120,00
56	Трошкови претплате на час.и стр. литер	5593	450.000,00	450.000,00	100,00
57	Остали нематеријални трошкови(умањ.)	5599	3.295.000,00	3.195.700,00	96,99
58	Остали нематеријални трошкови	559900002	500.000,00	500.000,00	100,00
	<b>Расходи камата</b>	<b>562</b>	<b>10.000,00</b>	<b>20.000,00</b>	<b>200,00</b>
59	Камате по осталим финансним обавезама	5629	10.000,00	20.000,00	200,00
	<b>Губици по осн. тас. и продаје опреме</b>	<b>570</b>	<b>0,00</b>	<b>0,00</b>	<b>0,00</b>
	Губици по осн. тас. и продаје опреме	570600			0,00
	<b>Расходи отписаних потраживања .</b>	<b>576</b>	<b>0,00</b>	<b>0,00</b>	<b>0,00</b>
	Расходи отписаних потраживања	576000			0,00
	<b>Остали непоменути расходи</b>	<b>579</b>	<b>50.000,00</b>	<b>1.400.000,00</b>	<b>2.800,00</b>
60	Непланирани расходи	579000	50.000,00	1.400.000,00	2.800,00
61	Издаци за хум.здр.образ.и спортске намене	<b>5795</b>			0,00
	Остали непоменути расходи	579930			0,00
	<b>Обезвређење остале имовине</b>	<b>585</b>	<b>0,00</b>	<b>615.000,00</b>	<b>0,00</b>
	Обезвређење остале имовине	585000		615.000,00	0,00
	<b>Обезвређење остале имовине</b>	<b>589</b>	<b>0,00</b>	<b>0,00</b>	<b>0,00</b>
62	Обезвређење остале имовине	589000			0,00

У К У П Н О	91.821.248,00	99.872.055,00	0,00
ФИНАНСИЈСКИ РЕЗУЛТАТ	45.152,00	46.255,04	0,00



## БИЛАНС СТАЊА на дан 31.12.2019.

у хиљадама динара

Група рачуна-рачуна	ПОЗИЦИЈА	АОП	План 01.01 - 31.12.2019.	Ребаланс плана 01.01.-31.12.2019	План-реф. 31.03.2019.	План-реф. 30.06.2019.	План-реф. 30.09.2019.	План-реф. 31.12.2019.
1	2	3	4		5	6	7	8
	<b>АКТИВА</b>							
0	<b>А. УПИСАНИ А НЕУПЛАЋЕНИ КАПИТАЛ</b>	001						
	<b>Б. СТАЛНА ИМОВИНА (0003+0010+0019+0024+0034)</b>	002	83.791	82.872	93.775	90.879	86.879	82.872
1	<b>І. НЕМАТЕРИЈАЛНА ИМОВИНА (0004+0005+0006+0007+0008+0009)</b>	003	60	0	7	7	7	0
010 и део 019	1. Улагања у развој	004						
011, 012 и део 019	2. Кошчење, патенти, лиценце, робне и услужне марке, софтвер и остала права	005	60	0	7	7	7	0
013 и део 019	3. Гудвил	006						
014 и део 019	4. Остала нематеријална имовина	007						
015 и део 019	5. Нематеријална имовина у припреми	008						
016 и део 019	6. Аванси за нематеријалну имовину	009						
2	<b>ІІ. НЕКРЕТНИНЕ, ПОСТРОЈЕЊА И ОПРЕМА (0011 + 0012 + 0013 + 0014 + 0015 + 0016 + 0017 + 0018)</b>	010	11.869	11.010	11.498	11.010	11.010	11.010
020, 021 и део 029	1. Земљиште	011						
022 и део 029	2. Грађевински објекти	012	5.246	4.665	5.153	4.665	4.665	4.665
023 и део 029	3. Постројења и опрема	013	2.141	1.863	1.863	1.863	1.863	1.863
024 и део 029	4. Инвестиционе некретнине	014						
025 и део 029	5. Остале некретнине, постројења и опрема	015						
026 и део 029	6. Некретнине, постројења и опрема у припреми	016	4.482	4.482	4.482	4.482	4.482	4.482
027 и део 029	7. Улагања на туђим некретностима, постројењима и опреми	017						
028 и део 029	8. Аванси за некретнине, постројења и опрему	018						
3	<b>ІІІ. БИОЛОШКА СРЕДСТВА (0020 + 0021 + 0022 + 0023)</b>	019						
030, 031 и део 039	1. Шуме и вишегодишњи засади	020						
032 и део 039	2. Основно стадо	021						
037 и део 039	3. Биолошка средства у припреми	022						
038 и део 039	4. Аванси за биолошка средства	023						
04. осим 047	<b>ІV. ДУГОРОЧНИ ФИНАНСИЈСКИ ПЛАСМАНИ 0025 + 0026 + 0027 + 0028 + 0029 + 0030 + 0031 + 0032 + 0033)</b>	024	71.862	71.862	82.270	79.862	75.862	71.862
040 и део 049	1. Учешћа у капиталу зависних правних лица	025						
041 и део 049	2. Учешћа у капиталу придружених правних лица и заједничким подухватима	026						
042 и део 049	3. Учешћа у капиталу осталих правних лица и друге хартије од вредности расположиве за продају	027	242	242	242	242	242	242
део 043, део 044 и део 049	4. Дугорочни пласмани матичним и зависним правним лицима	028			*			
део 043, део 044 и део 049	5. Дугорочни пласмани осталим повезаним правним лицима	029						
део 045 и део 049	6. Дугорочни пласмани у земљи	030	71.620	71.620	82.028	79.620	75.620	71.620
део 045 и део 049	7. Дугорочни пласмани у иностранству	031						
046 и део 049	8. Хартије од вредности које се држе до доспећа	032						
048 и део 049	9. Остали дугорочни финансијски пласмани	033						
5	<b>V. ДУГОРОЧНА ПОТРАЖИВАЊА (0035 + 0036 + 0037 + 0038 + 0039 + 0040 + 0041)</b>	034						
050 и део 059	1. Потраживања од матичног и зависних правних лица	035						





33 осим 330	VI. НЕРЕАЛИЗОВАНИ ДОБИЦИ ПО ОСНОВУ ХАРТИЈА ОД ВРЕДНОСТИ И ДРУГИХ КОМПОНЕНТИ ОСТАЛОГ СВЕОБУХВАТНОГ РЕЗУЛТАТА (нотравна салда рачуна групе 33 осим 330)	0415						
33 осим 330	VII. НЕРЕАЛИЗОВАНИ ГУБИЦИ ПО ОСНОВУ ХАРТИЈА ОД ВРЕДНОСТИ И ДРУГИХ КОМПОНЕНТИ ОСТАЛОГ СВЕОБУХВАТНОГ РЕЗУЛТАТА (дуговна салда рачуна групе 33 осим 330)	0416						
34	VIII. НЕРАСПОРЕЂЕНИ ДОБИТАК (0418 + 0419)	0417	21.600	21.540	23.768	21.628	21.573	21.540
340	1. Нераспоређени добитак ранијих година	0418	21.555	21.494	21.494	21.494	21.494	21.494
341	2. Нераспоређени добитак текуће године	0419	45	46	2.274	134	79	46
	IX. УЧЕШЋЕ БЕЗ ПРАВА КОНТРОЛЕ	0420						
35	X. ГУБИТАК (0422 + 0423)	0421	27.413	27.414	27.413	27.413	27.413	27.414
350	1. Губитак ранијих година	0422	27.413	27.414	27.413	27.413	27.413	27.414
351	2. Губитак текуће године	0423						
	Б. ДУГОРОЧНА РЕЗЕРВИСАЊА И ОБАВЕЗЕ (0425 + 0432)	0424						
40	Х. ДУГОРОЧНА РЕЗЕРВИСАЊА (0426 + 0427 + 0428 + 0429 + 0430 + 0431)	0425						
400	1. Резервисања за трошкове у гарантном року	0426						
401	2. Резервисања за трошкове обнављања природних богатстава	0427						
403	3. Резервисања за трошкове реструктурирања	0428						
404	4. Резервисања за накнаде и друге бенефиције запослених	0429						
405	5. Резервисања за трошкове судских спорова	0430						
402 и 409	6. Остала дугорочна резервисања	0431						
41	II. ДУГОРОЧНЕ ОБАВЕЗЕ (0433 + 0434 + 0435 + 0436 + 0437 + 0438 + 0439 + 0440)	0432						
410	1. Обавезе које се могу конвертовати у капитал	0433						
411	2. Обавезе према матичним и зависним правним лицима	0434						
412	3. Обавезе према осталим повезаним правним лицима	0435						
413	4. Обавезе по емгтованим хартијама од вредности у периоду дужем од годину дана	0436						
414	5. Дугорочни кредити и зајмови у земљи	0437						
415	6. Дугорочни кредити и зајмови у иностранству	0438						
416	7. Обавезе по основу финансијског лизинга	0439						
419	8. Остале дугорочне обавезе	0440						
498	В. ОДЛОЖЕНЕ ПОРЕСКЕ ОБАВЕЗЕ	0441						
42 до 49 (осим 498)	Г. КРАТКОРОЧНЕ ОБАВЕЗЕ (0443 + 0450 + 0451 + 0459 + 0460 + 0461 + 0462)	0442	37.954	38.689	51.701	55.146	45.309	38.689
42	I. КРАТКОРОЧНЕ ФИНАНСИЈСКЕ ОБАВЕЗЕ (0444 + 0445 + 0446 + 0447 + 0448 + 0449)	0443						
420	1. Краткорочни кредити од матичних и зависних правних лица	0444						
421	2. Краткорочни кредити од осталих повезаних правних лица	0445						
422	3. Краткорочни кредити и зајмови у земљи	0446						
423	4. Краткорочни кредити и зајмови у иностранству	0447						
427	5. Обавезе по основу сталних средстава и средстава обустављеног пословања намењених продаји	0448						
424, 425, 426 и 429	6. Остале краткорочне финансијске обавезе	0449						
430	II. ПРИМЉЕНИ АВАНСИ, ДЕПОЗИТИ И КАУЦИЈЕ	0450						
43 осим 430	III. ОБАВЕЗЕ ИЗ ПОСЛОВАЊА (0452 + 0453 + 0454 + 0455 + 0456 + 0457 + 0458)	0451	7.337	2.681	2.295	3.977	3.741	2.681
431	1. Добављачи – матична и зависна правна лица у земљи	0452						
432	2. Добављачи – матична и зависна правна лица у иностранству	0453						
433	3. Добављачи – остала повезана правна лица у земљи	0454						
434	4. Добављачи – остала повезана правна лица у иностранству	0455						
435	5. Добављачи у земљи	0456	1.268	1.268	882	2.564	2.328	1.268
436	6. Добављачи у иностранству	0457						
439	7. Остале обавезе из пословања	0458	6.069	1.413	1.413	1.413	1.413	1.413
44, 45 и 46	IV. ОСТАЛЕ КРАТКОРОЧНЕ ОБАВЕЗЕ	0459	30.265	35.679	49.102	50.835	41.194	35.679
47	V. ОБАВЕЗЕ ПО ОСНОВУ ПОРЕЗА НА ДОДАТУ ВРЕДНОСТ	0460	285	285	304	290	330	285
48	VI. ОБАВЕЗЕ ЗА ОСТАЛЕ ПОРЕЗЕ, ДОПРИНОСЕ И ДРУГЕ ДАЖБИНЕ	0461	67	44	0	44	44	44
49 осим 498	VII. ПАСИВНА ВРЕМЕНСКА РАЗГРАНИЧЕЊА	0462						
	Д. ГУБИТАК ИЗНАД ВИСИНЕ КАПИТАЛА (0412 + 0416 + 0421 – 0420 – 0417 – 0415 – 0414 – 0413 – 0411 – 0402) ≥ 0 = (0441 + 0424 + 0442 – 0071) ≥ 0	0463						
	Ђ. УКУПНА ПАСИВА (0424 + 0442 + 0441 + 0401 – 0463) ≥ 0	0464	133.708	132.807	149.249	149.353	139.461	132.807
89	Е. ВАНИБЛАНСНА ПАСИВА	0465	3.457	3.457	3.457	3.457	3.457	3.457



## БИЛАНС УСПЕХА

у периоду од 01.01. до 31.12. 2019. године

у хиљадама динара

Група рачуна- рачуни	ПОЗИЦИЈА	АОП	ИЗНОС					
			План 01.01- 31.12.2019.	Ребаланс плана 01.01.- 31.12.2019.	План-ребаланс 01.01- 31.03.2019.	План-ребаланс 01.01- 30.06.2019.	План-ребаланс 01.01- 30.09.2019.	План-ребаланс 01.01- 31.12.2019.
1	2	3	5		6	7	8	9
	<b>ПРИХОДИ ИЗ РЕДОВНОГ ПОСЛОВАЊА</b>							
60 до 65, осим 62 и 63	<b>А. ПОСЛОВНИ ПРИХОДИ (1002 + 1009 + 1016 + 1017)</b>	<b>1001</b>	<b>91.366</b>	<b>99.281</b>	<b>23.466</b>	<b>45.786</b>	<b>72.879</b>	<b>99.281</b>
60	<b>1. ПРИХОДИ ОД ПРОДАЈЕ РОБЕ (1003 + 1004 + 1005 + 1006 + 1007 + 1008)</b>	<b>1002</b>	<b>0</b>					
600	1. Приходи од продаје робе матичним и зависним правним лицима на домаћем тржишту	1003						
601	2. Приходи од продаје робе матичним и зависним правним лицима на иностраном тржишту	1004						
602	3. Приходи од продаје робе осталим повезаним правним лицима на домаћем тржишту	1005						
603	4. Приходи од продаје робе осталим повезаним правним лицима на иностраном тржишту	1006						
604	5. Приходи од продаје робе на домаћем тржишту	1007						
605	6. Приходи од продаје робе на иностраном тржишту	1008						
61	<b>II. ПРИХОДИ ОД ПРОДАЈЕ ПРОИЗВОДА И УСЛУГА (1010 + 1011 + 1012 + 1013 + 1014 + 1015)</b>	<b>1009</b>	<b>15.900</b>	<b>15.900</b>	<b>5.074</b>	<b>7.800</b>	<b>12.336</b>	<b>15.900</b>
610	1. Приходи од продаје производа и услуга матичним и зависним правним лицима на домаћем тржишту	1010						
611	2. Приходи од продаје производа и услуга матичним и зависним правним лицима на иностраном тржишту	1011						
612	3. Приходи од продаје производа и услуга осталим повезаним правним лицима на домаћем тржишту	1012						
613	4. Приходи од продаје производа и услуга осталим повезаним правним лицима на иностраном тржишту	1013						
614	5. Приходи од продаје производа и услуга на домаћем тржишту	1014	15.900	15.900	5.074	7.800	12.336	15.900
615	6. Приходи од продаје готових производа и услуга на иностраном тржишту	1015						
64	<b>III. ПРИХОДИ ОД ПРЕМИЈА, СУБВЕНЦИЈА, ДОТАЦИЈА, ДОНАЦИЈА И СЛ.</b>	<b>1016</b>	<b>75.000</b>	<b>82.915</b>	<b>17.926</b>	<b>37.520</b>	<b>60.077</b>	<b>82.915</b>
65	<b>IV. ДРУГИ ПОСЛОВНИ ПРИХОДИ</b>	<b>1017</b>	<b>466</b>	<b>466</b>	<b>466</b>	<b>466</b>	<b>466</b>	<b>466</b>
	<b>РАСХОДИ ИЗ РЕДОВНОГ ПОСЛОВАЊА</b>							
50 до 55, 62 и 63	<b>Б. ПОСЛОВНИ РАСХОДИ (1019 – 1020 – 1021 + 1022 + 1023 + 1024 + 1025 + 1026 + 1027 + 1028 + 1029) ≥ 0</b>	<b>1018</b>	<b>91.761</b>	<b>97.837</b>	<b>21.254</b>	<b>44.859</b>	<b>72.123</b>	<b>97.837</b>
50	<b>I. НАБАВНА ВРЕДНОСТ ПРОДАТЕ РОБЕ</b>	<b>1019</b>						
62	<b>II. ПРИХОДИ ОД АКТИВИРАЊА УЧИНАКА И РОБЕ</b>	<b>1020</b>						
630	<b>III. ПОВЕЋАЊЕ ВРЕДНОСТИ ЗАЛИХА НЕДОВРШЕНИХ И ГОТОВИХ ПРОИЗВОДА И НЕДОВРШЕНИХ УСЛУГА</b>	<b>1021</b>						
631	<b>IV. СМАЊЕЊЕ ВРЕДНОСТИ ЗАЛИХА НЕДОВРШЕНИХ И ГОТОВИХ ПРОИЗВОДА И НЕДОВРШЕНИХ УСЛУГА</b>	<b>1022</b>						
51 осим 513	<b>V. ТРОШКОВИ МАТЕРИЈАЛА</b>	<b>1023</b>	<b>670</b>	<b>670</b>	<b>177</b>	<b>316</b>	<b>477</b>	<b>670</b>
513	<b>VI. ТРОШКОВИ ГОРИВА И ЕНЕРГИЈЕ</b>	<b>1024</b>	<b>2.371</b>	<b>2.366</b>	<b>278</b>	<b>886</b>	<b>1.567</b>	<b>2.366</b>
52	<b>VII. ТРОШКОВИ ЗАРАДА, НАКНАДА ЗАРАДА И ОСТАЛИ ЛИЧНИ РАСХОДИ</b>	<b>1025</b>	<b>74.924</b>	<b>73.405</b>	<b>17.646</b>	<b>36.332</b>	<b>54.846</b>	<b>73.405</b>
53	<b>VIII. ТРОШКОВИ ПРОИЗВОДНИХ УСЛУГА</b>	<b>1026</b>	<b>2.800</b>	<b>2.666</b>	<b>443</b>	<b>1.034</b>	<b>1.832</b>	<b>2.666</b>
540	<b>IX. ТРОШКОВИ АМОРТИЗАЦИЈЕ</b>	<b>1027</b>	<b>1.500</b>	<b>1.500</b>	<b>278</b>	<b>522</b>	<b>769</b>	<b>1.500</b>
541 до 549	<b>X. ТРОШКОВИ ДУГОРОЧНИХ РЕЗЕРВИСАЊА</b>	<b>1028</b>						
55	<b>XI. НЕМАТЕРИЈАЛНИ ТРОШКОВИ</b>	<b>1029</b>	<b>9.496</b>	<b>17.230</b>	<b>2.432</b>	<b>5.769</b>	<b>12.632</b>	<b>17.230</b>
	<b>В. ПОСЛОВНИ ДОБИТАК (1001 – 1018) ≥ 0</b>	<b>1030</b>		<b>1.444</b>	<b>2.212</b>	<b>927</b>	<b>756</b>	<b>1.444</b>
	<b>Г. ПОСЛОВНИ ГУБИТАК (1018 – 1001) ≥ 0</b>	<b>1031</b>	<b>395</b>					
66	<b>Д. ФИНАНСИЈСКИ ПРИХОДИ (1033 + 1038 + 1039)</b>	<b>1032</b>	<b>0</b>	<b>0</b>	<b>0</b>	<b>0</b>	<b>0</b>	<b>0</b>
66, осим 662, 663 и 664	<b>И. ФИНАНСИЈСКИ ПРИХОДИ ОД ПОВЕЗАНИХ ЛИЦА И ОСТАЛИ ФИНАНСИЈСКИ ПРИХОДИ (1034 + 1035 + 1036 + 1037)</b>	<b>1033</b>	<b>0</b>					
660	1. Финансијски приходи од матичних и зависних правних лица	1034						
661	2. Финансијски приходи од осталих повезаних правних лица	1035						
665	3. Приходи од учешћа у добитку придружених правних лица и заједничких подухвата	1036						
669	4. Остали финансијски приходи	1037						
662	<b>II. ПРИХОДИ ОД КАМАТА (ОД ТРЕЋИХ ЛИЦА)</b>	<b>1038</b>						
663 и 664	<b>III. ПОЗИТИВНЕ КУРСНЕ РАЗЛИКЕ И ПОЗИТИВНИ ЕФЕКТИ ВАЛУТНЕ КЛАУЗУЛЕ (ПРЕМА ТРЕЋИМ ЛИЦИМА)</b>	<b>1039</b>						
56	<b>Ђ. ФИНАНСИЈСКИ РАСХОДИ (1041 + 1046 + 1047)</b>	<b>1040</b>	<b>10</b>	<b>20</b>	<b>7</b>	<b>9</b>	<b>15</b>	<b>20</b>

56, осим 562, 563 и 564	И. ФИНАНСИЈСКИ РАСХОДИ ИЗ ОДНОСА СА ПОВЕЗАНИМ ПРАВНИМ ЛИЦИМА И ОСТАЛИ ФИНАНСИЈСКИ РАСХОДИ (1042 + 1043 + 1044 + 1045)	1041	0					
560	1. Финансијски расходи из односа са матичним и зависним правним лицима	1042						
561	2. Финансијски расходи из односа са осталим повезаним правним лицима	1043						
565	3. Расходи од учешћа у губитку придружених правних лица и заједничких подухвата	1044						
566 и 569	4. Остали финансијски расходи	1045						
562	II. РАСХОДИ КАМАТА (ПРЕМА ТРЕЋИМ ЛИЦИМА)	1046	10	20	7	9	15	20
563 и 564	III. НЕГАТИВНЕ КУРСНЕ РАЗЛИКЕ И НЕГАТИВНИ ЕФЕКТИ ВАЛУТНЕ КЛАУЗУЛЕ (ПРЕМА ТРЕЋИМ ЛИЦИМА)	1047						
	<b>Е. ДОБИТАК ИЗ ФИНАНСИРАЊА (1032 – 1040)</b>	1048						
	<b>Ж. ГУБИТАК ИЗ ФИНАНСИРАЊА (1040 – 1032)</b>	1049	10	20	7	9	15	20
683 и 685	3. ПРИХОДИ ОД УСКЛАЂИВАЊА ВРЕДНОСТИ ОСТАЛЕ ИМОВИНЕ КОЈА СЕ ИСКАЗУЈЕ ПО ФЕР ВРЕДНОСТИ КРОЗ БИЛАНС УСПЕХА	1050						
583 и 585	И. РАСХОДИ ОД УСКЛАЂИВАЊА ВРЕДНОСТИ ОСТАЛЕ ИМОВИНЕ КОЈА СЕ ИСКАЗУЈЕ ПО ФЕР ВРЕДНОСТИ КРОЗ БИЛАНС УСПЕХА	1051						
67 и 68, осим 683 и 685	Ј. ОСТАЛИ ПРИХОДИ	1052	500	637	24	150	400	637
57 и 58, осим 583 и 585	К. ОСТАЛИ РАСХОДИ	1053	50	2.015	5	5	5	2.015
	<b>Л. ДОБИТАК ИЗ РЕДОВНОГ ПОСЛОВАЊА ПРЕ ОПОРЕЗИВАЊА (1030 – 1031 + 1048 – 1049 + 1050 – 1051 + 1052 – 1053)</b>	1054	45	46	2.224	1.063	1.136	46
	<b>Љ. ГУБИТАК ИЗ РЕДОВНОГ ПОСЛОВАЊА ПРЕ ОПОРЕЗИВАЊА (1031 – 1030 + 1049 – 1048 + 1051 – 1050 + 1053 – 1052)</b>	1055						
69-59	ПРОМЕНЕ РАЧУНОВОДСТВЕНЕ ПОЛИТИКЕ И ИСПРАВКА ГРЕШАКА ИЗ РАНИЈИХ ПЕРИОДА	1056						
59-69	РАЧУНОВОДСТВЕНЕ ПОЛИТИКЕ И ИСПРАВКА ГРЕШАКА ИЗ РАНИЈИХ ПЕРИОДА	1057						
	<b>Њ. ДОБИТАК ПРЕ ОПОРЕЗИВАЊА (1054 – 1055 + 1056 – 1057)</b>	1058	45	46	2.224	1.063	1.136	46
	О. ГУБИТАК ПРЕ ОПОРЕЗИВАЊА (1055 – 1054 + 1057 – 1056)	1059						
	П. ПОРЕЗ НА ДОБИТАК							
721	I. ПОРЕСКИ РАСХОД ПЕРИОДА	1060	7	7	334	159	170	7
део 722	II. ОДЛОЖЕНИ ПОРЕСКИ РАСХОДИ ПЕРИОДА	1061						
део 722	III. ОДЛОЖЕНИ ПОРЕСКИ ПРИХОДИ ПЕРИОДА	1062						
723	Р. ИСПЛАЋЕНА ЛИЧНА ПРИМАЊА ПОСЛОДАВЦА	1063						
	<b>С. НЕТО ДОБИТАК (1058 – 1059 – 1060 – 1061 + 1062)</b>	1064	38	39	1.890	904	966	39
	Т. НЕТО ГУБИТАК (1059 – 1058 + 1060 + 1061 – 1062)	1065						
	I. НЕТО ДОБИТАК КОЈИ ПРИПАДА МАЊИНСКИМ УЛАГАЧИМА	1066						
	II. НЕТО ДОБИТАК КОЈИ ПРИПАДА ВЕЋИНСКОМ ВЛАСНИКУ	1067						
	III. ЗАРАДА ПО АКЦИЈИ							
	1. Основна зарада по акцији	1068						
	2. Умањена (развољена) зарада по акцији	1069						




## ИЗВЕШТАЈ О ТОКОВИМА ГОТОВИНЕ

у периоду од 01.01. до 31.12.2019. године

у хиљадама динара

ПОЗИЦИЈА	АОП	ИЗНОС					
		План 01.01-31.12.2019.	Ребаланс плана 01.01.-31.12.2019.	План-ребаланс 01.01-31.03.2019.	План-ребаланс 01.01-30.06.2019.	План-ребаланс 01.01-30.09.2019.	План-ребаланс 01.01-31.12.2019.
<b>А. ТОКОВИ ГОТОВИНЕ ИЗ ПОСЛОВНИХ АКТИВНОСТИ</b>							
I. Приливи готовине из пословних активности (1 до 3)	3001	<b>174.436</b>	<b>184.242</b>	<b>40.144</b>	<b>91.149</b>	<b>140.299</b>	<b>184.242</b>
1. Продаја и примљени аванси	3002	72.069	72.069	20.626	35.875	46.789	72.069
2. Примљене камате из пословних активности	3003						
3. Остали приливи из редовног пословања	3004	102.367	112.173	19.518	55.274	93.510	112.173
II. Одливи готовине из пословних активности (1 до 5)	3005	<b>138.392</b>	<b>148.198</b>	<b>33.353</b>	<b>63.827</b>	<b>111.357</b>	<b>148.198</b>
1. Исплате добављачима и дати аванси	3006	63.258	71.173	14.599	25.462	53.632	71.173
2. Зараде, накнаде зарада и остали лични расходи	3007	74.924	73.405	17.464	36.332	54.846	73.405
3. Плаћене камате	3008	10	20	7	9	15	20
4. Порез на добитак	3009						
5. Одливи по основу осталих јавних прихода	3010	200	3.600	1.283	2.024	2.864	3.600
III. Нето прилив готовине из пословних активности (I-II)	3011	<b>36.044</b>	<b>36.044</b>	<b>6.791</b>	<b>27.322</b>	<b>28.942</b>	<b>36.044</b>
IV. Нето одлив готовине из пословних активности (II-I)	3012						
<b>Б. ТОКОВИ ГОТОВИНЕ ИЗ АКТИВНОСТИ ИНВЕСТИРАЊА</b>							
I. Приливи готовине из активности инвестирања (1 до 5)	3013						
1. Продаја акција и удела (нето приливи)	3014						
2. Продаја нематеријалне имовине, некретнина, постројења, опреме и биолошких средстава	3015						
3. Остали финансијски пласмани (нето приливи)	3016						
4. Примљене камате из активности инвестирања	3017						
5. Примљене дивиденде	3018						
II. Одливи готовине из активности инвестирања (1 до 3)	3019	<b>35.689</b>	<b>35.689</b>	<b>5.268</b>	<b>22.363</b>	<b>28.450</b>	<b>35.689</b>
1. Куповина акција и удела (нето одливи)	3020						
2. Куповина нематеријалне имовине, некретнина, постројења, опреме и биолошких средстава	3021						
3. Остали финансијски пласмани (нето одливи)	3022	35.689	35.689	5.268	22.363	28.450	35.689
III. Нето прилив готовине из активности инвестирања (I-II)	3023						
IV. Нето одлив готовине из активности инвестирања (II-I)	3024	<b>35.689</b>	<b>35.689</b>	<b>5.268</b>	<b>22.363</b>	<b>28.450</b>	<b>35.689</b>
<b>В. ТОКОВИ ГОТОВИНЕ ИЗ АКТИВНОСТИ ФИНАНСИРАЊА</b>							
I. Приливи готовине из активности финансирања (1 до 5)	3025						
1. Увећање основног капитала	3026						
2. Дугорочни кредити (нето приливи)	3027						
3. Краткорочни кредити (нето приливи)	3028						
4. Остале дугорочне обавезе	3029						
5. Остале краткорочне обавезе	3030						
II. Одливи готовине из активности финансирања (1 до 6)	3031						
1. Откуп сопствених акција и удела	3032						
2. Дугорочни кредити (одливи)	3033						
3. Краткорочни кредити (одливи)	3034						
4. Остале обавезе (одливи)	3035						
5. Финансијски лизинг	3036						
6. Исплаћене дивиденде	3037						
III. Нето прилив готовине из активности финансирања (I-II)	3038						

IV. Нето одлив готовине из активности финансирања (II-I)	3039						
Г. СВЕГА ПРИЛИВ ГОТОВИНЕ (3001 + 3013 + 3025)	3040	174.436	184.242	40.144	91.149	140.299	184.242
Д. СВЕГА ОДЛИВ ГОТОВИНЕ (3005 + 3019 + 3031)	3041	174.081	183.887	38.621	86.190	139.807	183.887
Ђ. НЕТО ПРИЛИВ ГОТОВИНЕ (3040 - 3041)	3042	355	355	1.523	4.959	492	355
Е. НЕТО ОДЛИВ ГОТОВИНЕ (3041 - 3040)	3043						
З. ГОТОВИНА НА ПОЧЕТКУ ОБРАЧУНСКОГ ПЕРИОДА	3044	26.872	26.872	26.872	26.872	26.872	26.872
Ж. ПОЗИТИВНЕ КУРСНЕ РАЗЛИКЕ ПО ОСНОВУ ПЕРЕРАЧУНА ГОТОВИНЕ	3045						
И. НЕГАТИВНЕ КУРСНЕ РАЗЛИКЕ ПО ОСНОВУ ПЕРЕРАЧУНА ГОТОВИНЕ	3046						
Ј. ГОТОВИНА НА КРАЈУ ОБРАЧУНСКОГ ПЕРИОДА (3042 - 3043 + 3044 + 3045 - 3046)	3047	27.227	27.227	28.395	31.831	27.364	27.227



## СУБВЕНЦИЈЕ

У динарима

Редни број	ИЗВОР СРЕДСТАВА / НАМЕНА	01.01-31.12.2019. године ПЛАН	01.01-31.12.2019. године РЕБАЛАНС	01.01-31.03.2019. године	01.01-30.06.2018 године	01.01-30.09.2019. године	01.01-31.12.2019. године
1.	Планирано	75.000.000,00	82.915.000,00	18.750.000,00	41.475.500,00	62.186.250,00	82.915.000,00
2.	Уговорено	75.000.000,00	82.915.000,00	18.750.000,00	41.475.500,00	62.186.250,00	82.915.000,00
3.	Повучено			17.926.025,29			
	УКУПНО						
	ИЗВОР СРЕДСТАВА / НАМЕНА						
1.	Планирано						
2.	Уговорено						
3.	Повучено						
	УКУПНО						



## ТРОШКОВИ ЗАПОСЛЕНИХ

у динарима

Р.бр.	Трошкови запослених	План 01.01-31.12.2019.	План 01.01-31.12.2019. РЕБАЛАНС	План 01.01-31.03.2019.	План 01.01-30.06.2019.	План 01.01-30.09.2019.	План 01.01-31.12.2019.
1.	Маса НЕТО зарада (зарада по одбитку припадајућих пореза и доприноса на терет запосленог)	43.375.570	42.572.604	10.549.278	21.093.807	31.843.487	42.572.604
2.	Маса БРУТО 1 зарада (зарада са припадајућим порезом и доприносима на терет запосленог)	60.284.698	59.158.883	14.645.585	29.288.275	44.223.580	59.158.883
3.	Маса БРУТО 2 зарада (зарада са припадајућим порезом и доприносима на терет послодавца)	70.623.524	69.304.631	17.157.303	34.311.214	51.807.924	69.304.631
4.	Број запослених по кадровској евиденцији - УКУПНО*	62	61	62	61	61	61
4.1.	- на неодређено време	53	52	53	52	52	52
4.2.	- на одређено време	9	9	9	9	9	9
5.	Накнаде по уговору о делу						
6.	Број прималаца накнаде по уговору о делу*						
7.	Накнаде по ауторским уговорима						
8.	Број прималаца накнаде по ауторским уговорима*						
9.	Накнаде по уговору о привременим и повременим пословима						
10.	Број прималаца накнаде по уговору о привременим и повременим пословима*						
11.	Накнаде физичким лицима по основу осталих уговора						
12.	Број прималаца накнаде по основу осталих уговора*						
13.	Накнаде члановима скупштине						
14.	Број чланова скупштине*						
15.	Накнаде члановима надзорног одбора	570.000	570.000	142.500	285.000	427.500	570.000
16.	Број чланова надзорног одбора*	3	3	3	3	3	3
17.	Накнаде члановима Комисије за ревизију						
18.	Број чланова Комисије за ревизију*						
19.	Превоз запослених на посао и са посла	1.500.000	1.500.000	375.000	750.000	1.125.000	1.500.000
20.	Дневнице на службеном путу	150.000	150.000	37.500	75.000	112.500	150.000
21.	Накнаде трошкова на службеном путу						
22.	Отпремнина за одлазак у пензију	550.000	350.000			350.000	350.000
23.	Јубиларне награде	950.000	950.000		686.000	686.000	950.000
24.	Број прималаца	11	11		11	11	11
25.	Смештај и исхрана на терену						
26.	Помоћ радницима и породици радника	450.000	450.000	112.500	225.000	337.500	450.000
27.	Стипендије						
28.	Остале накнаде трошкова запосленима и осталим физичким лицима	130.000	130.000				130.000

\* број запослених/прималаца/чланова последњег дана извештајног периода

\*\* позиције од 5 до 28 које се исказују у новчаним јединицама приказати у бруто износу





## Исплаћена маса за зараде, број запослених и просечна зарада по месецима за 2018. годину\* - Бруто 1

у динарима

Исплата по месецима 2017.	УКУПНО			СТАРОЗАПОСЛЕНИ**			НОВОЗАПОСЛЕНИ			ПОСЛОВОДСТВО		
	Број запослених	Маса зарада	Просечна зарада	Број запослених	Маса зарада	Просечна зарада	Број запослених	Маса зарада	Просечна зарада	Број запослених	Маса зарада	Просечна зарада
I	59	4.260.630	72.214	46	2.967.333	64.507	1	25.279	25.279	12	1.268.018	105.668
II	59	4.300.787	72.895	46	2.916.439	63.401	1	82.319	82.319	12	1.302.029	108.502
III	59	4.337.526	73.517	46	2.939.230	63.896	1	83.060	83.060	12	1.315.236	109.603
IV	60	4.331.513	72.192	46	2.939.070	63.893	3	171.381	57.127	11	1.221.062	111.006
V	60	4.447.763	74.129	46	2.962.372	64.399	3	253.936	84.645	11	1.231.455	111.950
VI	60	4.407.892	73.465	46	2.935.213	63.809	3	251.037	83.679	11	1.221.642	111.058
VII	61	4.525.472	74.188	45	2.920.134	64.892	5	378.947	75.789	11	1.226.391	111.490
VIII	62	4.701.424	75.829	46	3.040.796	66.104	5	407.655	81.531	11	1.252.973	113.907
IX	60	4.377.899	72.965	44	2.763.421	62.805	5	401.424	80.285	11	1.213.054	110.278
X	61	4.424.558	72.534	44	2.723.601	61.900	6	482.017	80.336	11	1.218.940	110.813
XI	61	4.512.316	73.972	43	2.740.175	63.725	7	547.312	78.187	11	1.224.829	111.348
XII	62	4.577.801	73.836	43	2.760.937	64.208	7	509.270	72.753	12	1.307.594	108.966
УКУПНО	724	53.205.581	73.488	541	34.608.721	63.972	47	3.593.637	76.460	136	15.003.223	110.318
ПРОСЕК	60	4.433.798	73.488	45	2.884.060	63.972	4	299.470	76.460	11	1.250.269	110.318

\* исплата са проценком до краја године

\*\* исплата са проценком до краја године старозапослени у 2018. години су они запослени који су били у радном односу у децембру претходне године

## Маса за зараде, број запослених и просечна зарада по месецима за 2019. годину - Бруто 1 РЕБАЛАНС

у динарима


План по месецима 2018.	УКУПНО			СТАРОЗАПОСЛЕНИ*			НОВОЗАПОСЛЕНИ			ПОСЛОВОДСТВО		
	Број запослених	Маса зарада	Просечна зарада	Број запослених	Маса зарада	Просечна зарада	Број запослених	Маса зарада	Просечна зарада	Број запослених	Маса зарада	Просечна зарада
I	62	4.926.739	79.464	50	3.537.510	70.750				12	1.389.229	115.769
II	62	4.849.512	78.218	50	3.473.300	69.466				12	1.376.212	114.684
III	62	4.869.334	78.538	50	3.484.703	69.694				12	1.384.631	115.386
IV	61	4.774.623	78.273	50	3.511.118	70.222				11	1.263.505	114.864
V	61	4.889.632	80.158	50	3.610.866	72.217				11	1.278.766	116.251
VI	61	4.978.435	81.614	50	3.655.752	73.115				11	1.322.683	120.244
VII	61	4.978.435	81.614	50	3.655.752	73.115				11	1.322.683	120.244
VIII	61	4.978.435	81.614	50	3.655.752	73.115				11	1.322.683	120.244
IX	61	4.978.435	81.614	50	3.655.752	73.115				11	1.322.683	120.244
X	61	4.978.435	81.614	50	3.655.752	73.115				11	1.322.683	120.244
XI	61	4.978.435	81.614	50	3.655.752	73.115				11	1.322.683	120.244
XII	61	4.978.433	81.614	50	3.655.752	73.115				11	1.322.681	120.244
УКУПНО	735	59.158.883	80.488	600	43.207.761	72.013				135	15.951.122	118.156
ПРОСЕК	61	4.929.907	80.488	50	3.600.647	72.013				11	1.329.260	118.156

\* старозапослени у 20\_\_ години су они запослени који су били у радном односу у предузећу у децембру претходне године

Маса за зараде увећана за доприносе на зараде, број запослених и просечна зарада по месецима за 2019. годину - Бруто 2 РЕБА-ЛАНС у динарима

План по месецима 20__	УКУПНО			СТАРОЗАПОСЛЕНИ*			НОВОЗАПОСЛЕНИ			ПОСЛОВОДСТВО		
	Број запослених	Маса зарада	Просечна зарада	Број запослених	Маса зарада	Просечна зарада	Број запослених	Маса зарада	Просечна зарада	Број запослених	Маса зарада	Просечна зарада
I	62	5.771.675	93.092	50	4.144.193	82.884	50	1.627.482	135.624	12	1.627.482	135.624
II	62	5.681.203	91.632	50	4.068.971	81.379	50	1.612.232	134.353	12	1.612.232	134.353
III	62	5.704.425	92.007	50	4.082.330	81.647	50	1.622.095	135.175	12	1.622.095	135.175
IV	61	5.593.471	91.696	50	4.113.275	82.266	50	1.480.196	134.563	11	1.480.196	134.563
V	61	5.728.204	93.905	50	4.230.130	84.603	50	1.498.074	136.189	11	1.498.074	136.189
VI	61	5.832.236	95.610	50	4.282.713	85.654	50	1.549.523	140.866	11	1.549.523	140.866
VII	61	5.832.236	95.610	50	4.282.713	85.654	50	1.549.523	140.866	11	1.549.523	140.866
VIII	61	5.832.236	95.610	50	4.282.713	85.654	50	1.549.523	140.866	11	1.549.523	140.866
IX	61	5.832.236	95.610	50	4.282.713	85.654	50	1.549.523	140.866	11	1.549.523	140.866
X	61	5.832.236	95.610	50	4.282.713	85.654	50	1.549.523	140.866	11	1.549.523	140.866
XI	61	5.832.236	95.610	50	4.282.713	85.654	50	1.549.523	140.866	11	1.549.523	140.866
XII	61	5.832.237	95.610	50	4.282.714	85.654	50	1.549.523	140.866	11	1.549.523	140.866
УКУПНО	735	69.304.631	94.292	600	50.617.891	84.363	600	18.686.740	138.420	135	18.686.740	138.420
ПРОСЕК	61	5.775.386	94.292	50	4.218.158	84.363	50	1.557.228	138.420	11	1.557.228	138.420

\*старозапослени у 2019. години су они запослени који су били у радном односу у предузећу у децембру претходне године



## ПЛАН ОБРАЧУНА И ИСПЛАТЕ ЗАРАДА У 2019. ГОДИНИ

у динарима

Месец	Исплаћен Бруто 2 у 2018. години	Обрачунат Бруто 2 у 2019. години пре примене закона*	Обрачунат Бруто 2 у 2019. години после примене закона*	Износ уплате у буџет РС
	1.	2.	3.	(2-3)
I	5.023.283	6.159.873	5.885.290	274.583
II	5.070.628	6.159.877	5.885.294	274.583
III	5.113.943	6.159.877	5.885.294	274.583
IV	5.106.840	6.159.877	5.885.294	274.583
V	5.243.912	6.159.877	5.885.294	274.583
VI	5.196.904	6.159.877	5.885.294	274.583
VII	5.335.531	6.159.877	5.885.294	274.583
VIII	5.542.978	6.159.877	5.885.294	274.583
IX	5.161.542	6.159.877	5.885.294	274.583
X	5.216.553	6.159.877	5.885.294	274.583
XI	5.320.020	6.159.877	5.885.294	274.583
XII	5.397.226	6.159.881	5.885.294	274.587
УКУПНО	62.729.360	73.918.524	70.623.524	3.295.000


\* Закон о привременом уређивању основица за обрачун и исплату плата, односно зарада и других сталних примања код корисника јавних средстава



## СРЕДСТВА ЗА ПОСЕБНЕ НАМЕНЕ

у динарима

Редни број	Позиција	План у 2019.	План у 2019. РЕБАЛАНС	План за 01.01.-31.03.2019.	План за 01.01.-30.06.2019.	План за 01.01.-30.09.2019.	План за 01.01.-31.12.2019.
1.	Спонзорство						
2.	Донације						
3.	Хуманитарне активности						
4.	Спортске активности						
5.	Репрезентација	165.000	165.000	37.500	75.000	112.500	165.000
6.	Реклама и пропаганда	100.000	100.000	25.000	50.000	75.000	100.000
7.	Остало						



На основу члана 61. Закона о Јавним предузећима („Сл. гласник РС“ бр. 15/2016) и члана 23. Статута Јавног предузећа за Инфраструктура Шабац, Надзорни одбор Јавног предузећа на седници одржаној 10.06.2019. године је усвојио:

**ПОСЕБАН ПРОГРАМ КОРИШЋЕЊА БУЏЕТСКЕ ПОМОЋИ ЗА  
2019. ГОДИНУ (РЕБАЛАНС)  
ЈАВНОГ ПРЕДУЗЕЋА ИНФРАСТРУКТУРА  
ШАБАЦ**

Шабац, 2019. године

## САДРЖАЈ

1. НАМЕНА И ДИНАМИКА КОРИШЋЕЊА СРЕДСТАВА СУБВЕНЦИЈА ИЗ БУЏЕТА

## 1. НАМЕНА И ДИНАМИКА КОРИШЋЕЊА СРЕДСТАВА СУБВЕНЦИЈА

Одлуком о Буџета града Шапца за 2019. годину бр. 020-52/2019-14 од 06.02.2019. године („Службени лист града Шапца“ 01/19) одобрене су субвенције Јавном предузећу Инфраструктура у износу од 75.000.000,00 динара кроз програм 1101, функ. класификација 133 – становање, урбанизам и просторно планирање, програмска активност 0003, економска класификација 451000.

У међувремену дошло је до промене одређених елемената који су постали разлог за израду ребаланса Програма пословања ЈП „Инфраструктура Шабац“ за 2019.годину. То се пре свега односи на Уговорне обавезе према правним и физичким лицима не које се тадашње Јавно предузеће за управљање грађевинским земљиштем ( а чији је правни наследник ЈП Инфраструктура Шабац) обавезало продајом грађевинских парцела. Градској управи града Шапца је упућен захтев да се апропријација 451000 повећа на 82.915.000,00 динара.

Опредељена средства користиће се у складу са изменом годишњег програма пословања ЈП Инфраструктура Шабац.

Распоред и намена коришћења одређених средстава приказан је табеларно.

ПОСЕБАН ПРОГРАМ КОРИШЋЕЊА БУЏЕТСКИХ СРЕСТАВА ЗА 2018. ГОДИНУ (РЕБАЛАНС)				
РАСПОРЕД КОРИШЋЕЊА СРЕДСТАВА				
СРЕДСТВА ИЗ БУЏЕТА ГРАДА ШАПЦА				
Месец 2018.	Одлука о Буџету града Шапца од 20.11.2018. год бр. 020-242/2018-14			
	Програм 1: Становање, урбанизам и просторно планирање			
	Финансирање проптивника	Инвестиција	Остало	Укупно
1.	2.	3.	4.	5.
I			6.008.329,12	6.008.329,12
II			5.946.555,83	5.946.555,83
III			5.971.140,34	5.971.140,34
IV			5.819.468,57	5.819.468,57
V			5.887.914,61	5.887.914,61
VI			7.611.655,94	7.611.655,94
VII			7.611.655,94	7.611.655,94
VIII			7.611.655,94	7.611.655,94
IX			7.611.655,94	7.611.655,94
X			7.611.655,94	7.611.655,94
XI			7.611.655,94	7.611.655,94
XII			7.611.655,94	7.611.655,94
<b>УКУПНО:</b>			<b>82.915.000,00</b>	<b>82.915.000,00</b>

Јавно предузеће „Инфраструктура Шабац“ у име и за рачун градске управе града Шапца обавља низ делатности и услуга за које се уплате за њихово извршење уплаћују на рачуне јавних прихода. Градска управа града Шапца део тих средстава кроз субвенције враћа јавном предузећу како би се обезбедило неометано функционисање ЈП.





На основу члана 22. Закона о јавним предузећима („Сл. гласник РС“ број 15/2016) Надзорни одбор Јавног предузећа Инфраструктура Шабац, Шабац, на седници одржаној дана 10.06.2019.године, донео је

## О Д Л У К У

1. Усваја се Ребаланс програма коришћења буџетске помоћи ЈП „Инфраструктура Шабац“ Шабац за 2019. годину, као у предложеном тексту који је саставни део ове одлуке;
2. Усваја се Ребаланс програма пословања Јавног предузећа „Инфраструктура Шабац“, Шабац за 2019. годину, као у предложеном тексту који је саставни део ове одлуке.
3. Одлука ступа на снагу даном доношења, а о њеном извршењу стараће се в.д. директора Јавног предузећа.

### НАДЗОРНИ ОДБОР ЈАВНОГ ПРЕДУЗЕЋА ИНФРАСТРУКТУРА ШАБАЦ, ШАБАЦ

Број 1756-01/2019 од 10.06.2019. године

29  
III  
недељ  
ПРЕДСЕДНИК НО  
  
Вера Пантелић

